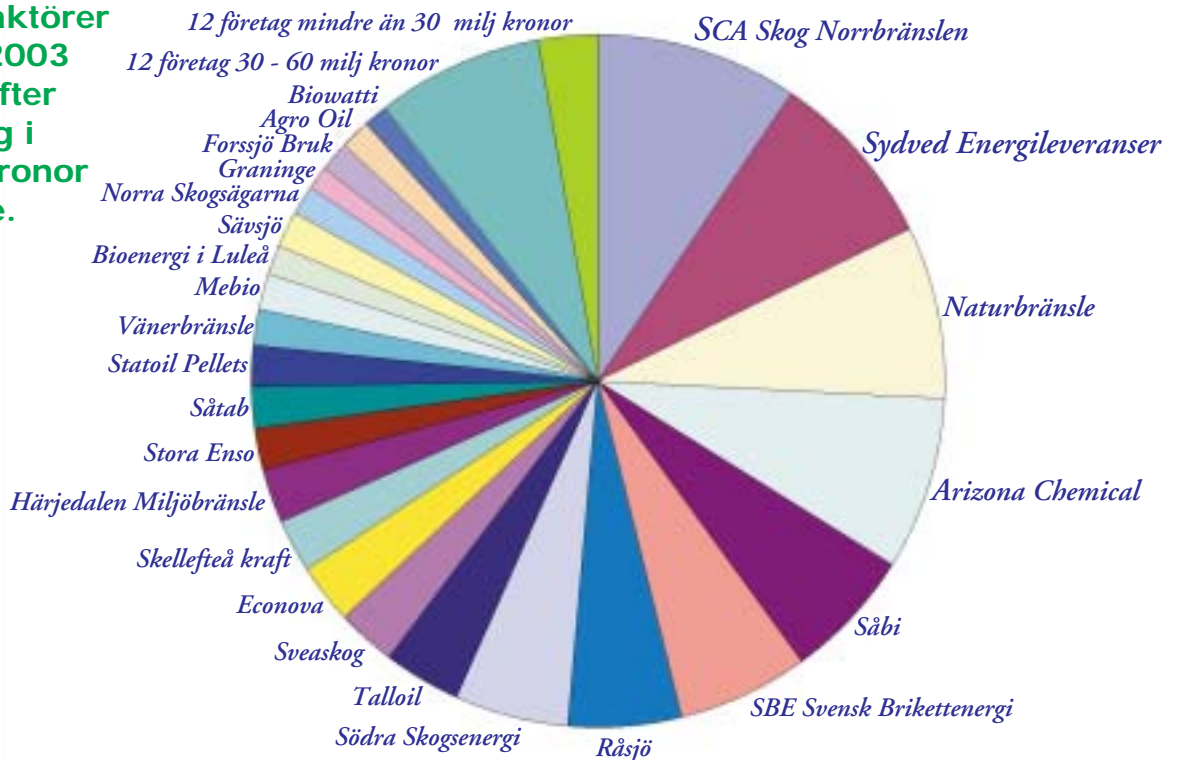


Bioenergiaktörer i Sverige 2003 ordnade efter omsättning i miljoner kronor på bränsle.



Biobränsleleverantörer 2003

För fjortonde året i rad har Bioenergi genomfört en kartläggning av bioenergileverantörer på den öppna marknaden i Sverige.

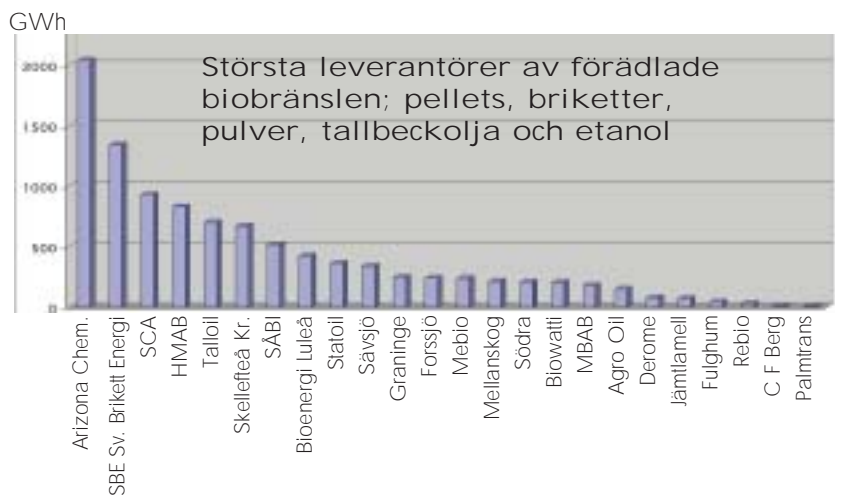
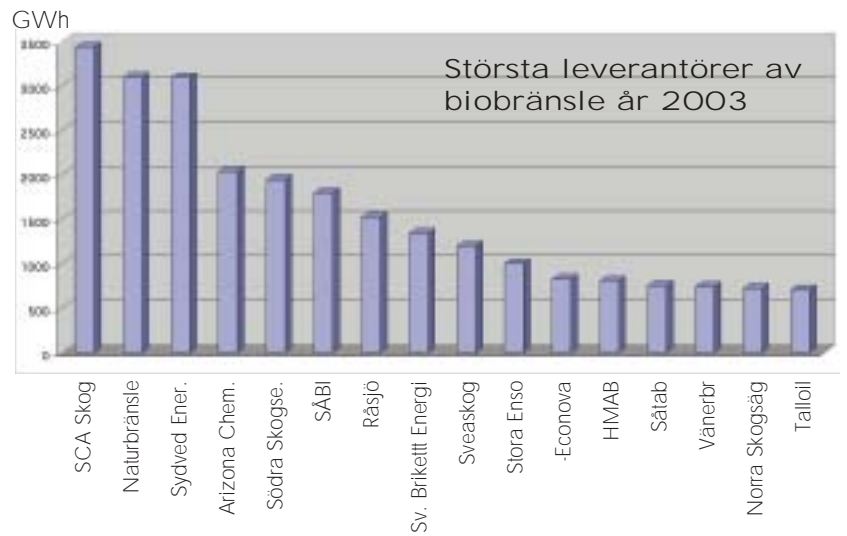
Då, 1990, fanns det knappt 50 större leverantörer av biobränsle i Sverige. Antalet idag är ungefär detsamma.

Den totala omsättningen har ökat från cirka 1 (en) miljard kronor 1990 till cirka 5 miljarder 2003. Omsättningen räknat som energi har ökat från cirka 10 TWh till cirka 32 TWh vilket motsvarar cirka en tredjedel av den totala mängden bioenergi som användes i Sverige under 2003.

Flera av de största aktörerna har fyr- eller femdubblat sin omsättning sedan 1990. Av de tio största 1990 finns alla utom en fortfarande med på topplista, fem under samma namn och fyra sammanslagna eller uppköpta. Den enda av de större aktörerna som utvecklats negativt är HMAB som backat från 200 Mkr i omsättning 1990 till cirka 130 Mkr 2003.

Nya på tio i topplistan i år är Talloil och Sveaskog. Snabbaste klättraren på listan är Statoil Pellets som går från plats 36 till 16.

Företagen svarar för siffrorna som bör läsas med viss försiktighet då beräkningsgrunderna kan variera. Några siffror baseras också på uppskattningar. Det finns också ett flertal mindre aktörer som inte är med på listan.



BRÄNSLELEVERANTÖRERNA

© Bioenergi		Typ av bränsle/energibärare			OMSÄTTNING BRÄNSLE (miljoner kronor)				KOMMENTARER	REGION
FÖRETAG	Trä	Torv	Förädlat	Närvärme (Mkr)	Externa Lever.	Eget bruk	Omsättning totalt			
1	SCA Skog, Norrbränslen (4)	G,F,C	S,F	B,P	-	479	-	479	Brett sortiment, Inkl. Bionorr	S,N
2	Sydved Energileveranser (3)	F,G,C,RT	-	-	-	411	-	411	Ägs av Stora och Munksjö,	G,S,N
3	Naturbränsle (2)	F,G,C	-	-	-	407	-	407	Ägs av skogsägarrörelsen	S,N
4	Arizona Chemical (1)	-	-	Tallbeck	-	400	-	400	Amerikanskt, stor import, tillv. i Sverige	Int. Sver.
5	SÅBI (5)	G,F,RT,V	-	B,P	-	321	-	321	Ägs av Råsjo, 2 pelletsfabriker	G,S
6	SBE Svensk Brikettenergi (6)	-	-	B,P,M	50	286	12	298	Förädlade bränslen i flera fabriker	G,S
7	Råsjo Torv (7)	C,RT	S,F	B,P	1,8	273	-	273	Dotterbolaget Mebio redovisas separat	G,S,N
8	Södra Skogsenergi (7)	F,G,C	S,F	P,B	-	266	-	266	Ägs av Södra Skogsägarna	G
9	Tall Oil (12)	-	-	Tallbeck,etanol	-	175	-	175	Tradingföretag, tallbeck, etanol	G,S,N
10	Sveaskog (Ny)	F,C,G	-	-	-	160	-	160	Delar av fd Assidomän Timber ingår	Sverige
11	Econova (14)	G,F,C	-	-	-	147	-	147	Uppgifter gäller 2002	G,S
12	Skellefteå Kraft (11)	-	-	P	45	125	10	135	Därtill fjärrvärme och kraftverksamhet	S,N
13	Härjedalens Miljöbränsle (9)	-	-	B	-	129	-	129	Tidigare Härjedalens Mineral AB	N
14	Stora Enso (10)	F,G,C	-	-	-	100	25	125	Bedömd omsättning	S
15	SÅTAB (16)	F,C,G	-	-	-	96	-	96	Sågverksförening	S,N
16	Statoil Pellets AB(36)	-	-	P	-	91	-	91	Pelletsfabriker, flera värmecentraler	G,S
17	Vänerbränsle (18)	F,G,C	-	-	-	90	-	90	Bedömd omsättning	S,Ull
18	Mebio (19)	C	S,F	P,B	-	82	-	82	Dotterbolag till Råsjo	N
19	Bioenergi i Luleå (20)	-	-	P	-	73	-	73	Pelletsproduktion i Luleå	N
20	Sävsjö Trädbränsle (27)	-	-	B,P,M	-	72	-	72		G
21	Norra Skogsägarna (21)	G,C	-	-	-	70	-	70	Skogsägarförening	N
22	Granninge Kraft & Värme(24)	F	-	M	-	68	-	68	Tidigare Kährs, levererar också fjärrv.	G
23	Forssjö Bruk (23)	G	-	P	-	53	14	67	Verksamhet i Katrineholm	G,S
24	Agro Oil (22)	-	-	P	-	65	-	65		G,S,N
25	BioWatti (Ny)	F,C,V	-	B,P	-	61	-	61	Finskt företag	G,S,N
26	REBIO (26)	F,C,RT	-	B,P	-	53	-	53	Före detta Sägab TP	Int,Sve
27	Palmtrans (28)	G,F,C,V	-	B	-	51	-	51	Import från Lettland	G,S,Int
28	Mellanskog Bränsle (25)	C,F,G	-	B,P	-	50	-	50	Framst förädlat	G,S,N
29	Derome Bioenergi AB (33)	G,F,C,RT	-	B	-	45	-	45		G
30	Linköpings skogstjänst (30)	G,F,RT,V	-	-	-	42	-	42		G
31	Fulghum Fibre Fuels (17)	-	-	P	-	41	-	41	Produktion i Canada, bedömd omsätt.	Int.
32	Agrobränsle (31)	F,G	-	-	-	38	-	38	Säljer salix utomlands	G,S,Int
33	Ragn-Sells (29)	RT,C,G	-	B	-	35	-	35		G
34	Anderssons Sägverk (32)	G,F,C	-	B	6	29	5	34		G
35	Martinssons Trä (35)	G,F,C	-	-	-	22	7	29		N
36	MBAB Energi (34)	-	-	B,P	-	25	-	25		N
37	C F Berg & CO (38)	F,C,G	-	B	-	14	-	14	Stort sågverk	G
38	Gällivare Värmeverk(37)	-	F	-	-	-	13	13		nN
39	Jämtlamell (Ny)	-	-	P	-	12	-	12		N
40	Moelven Notnäs (39)	C	-	-	-	10	-	10		S
41	Balungstrands Sägverk (40)	C	-	-	-	5	3	8		S
42	Cogab (44)	RT,C	-	-	-	8	-	8		G
43	Dalsjö Energi (41)	-	-	B	-	3	-	3		G
44	Gottlands Flis (40)	C,G	-	-	4,9	7	1	8		G
45	Lida Timber (43)	C	-	B	-	4	1	5		G

Övrigt

Setra	F,C,G	-	-	-	-	-	-	uppgift saknas	Ägs av Sveaskog, Mellanskog och LRF	Sverige
Bioenergi i Norrland (15)	-	-	-	-	-	-	-	-	Ingår i SCA Skog Norrbränslens redovisn.	N

Förklaringar

Trä: F = flis C = bark, spån G = grot K = kross RT = returträ V = ved
 Torv S = stycketorv F = frästorv
 Förädlat B = briketter P = pellets M = pulver

Region
 N = Norrland
 S = Svealand G = Götaland

Enkätundersökning över bioenergiföretag som arbetar på den svenska marknaden. För uppgifterna svarar företagen. I vissa lägen har omräkningar och justeringar gjorts. Uppgifterna innehåller sannolikt detaljfel och på vissa företag saknas fler industrier och värmeverk som själva importerar borde också vara redovisade. Tabellen ger dock en god uppfattning av företagen aktiva på den svenska bioenergimarknaden år 2003. För att vara med i tabellen skall man producera och eller importera biobränslen och sälja dessa som bränsle eller färdig värme. Ren fjärrvärme redovisas ej.

©Bioenergi 2004