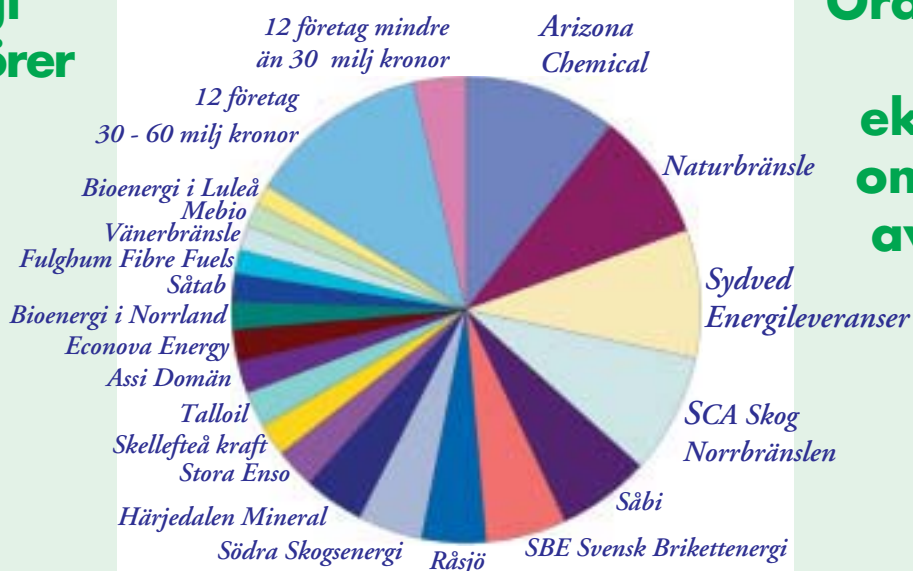


**Bioenergi
leverantörer
i Sverige
år 2002**



© Bioenergi

**Ordnat efter
andel
ekonomisk
omsättning
av bränsle**

Bränsleleverantörerna 2002

Som brukligt redovisar Bioenergi vår egen enkätundersökning till Sveriges bioenergiföretag i årets första nummer. En bransch hetare än någonsin.

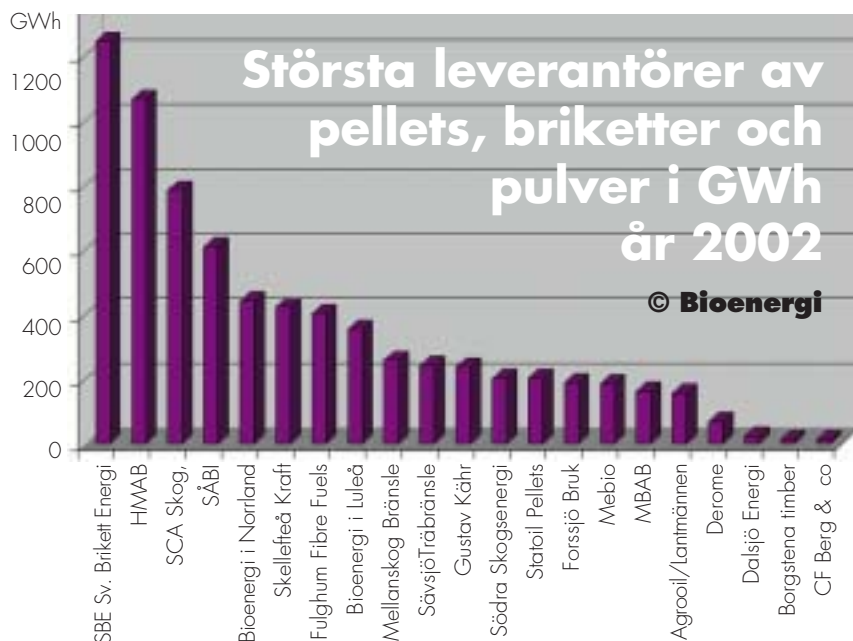
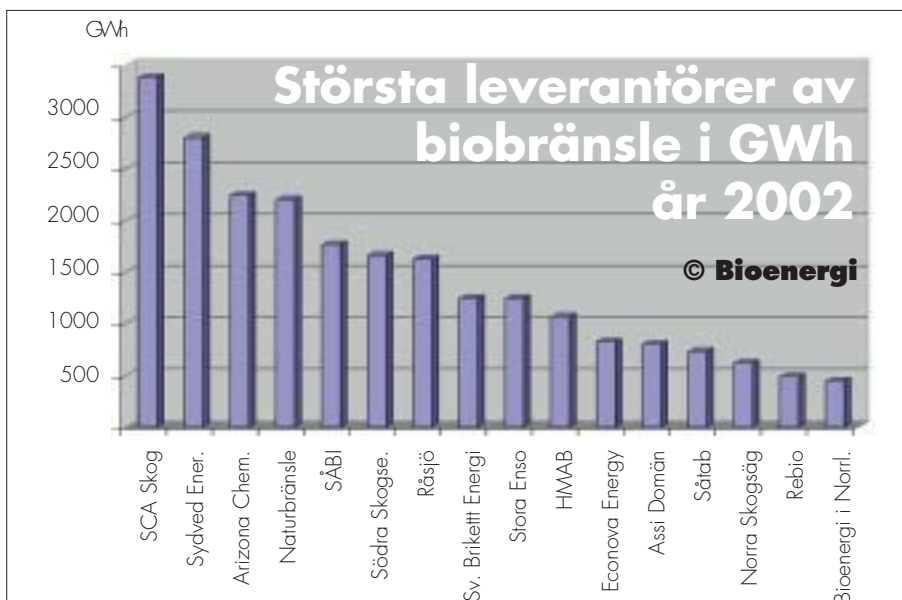
I skrivande stund, i början av februari skrapas det snudd på rent i bränsledepåerna på vissa håll, dock inte lika oväntat som förra året utan mer planerat. Maken till intresse för biobränsle har aldrig skådats och det internationella intresset ökar. Nu upptäcker många att det är viktigt att tänka framåt - att säkra upp sig.

En varning. Läs siffrorna med försiktighet. För uppgifterna svarar företagen, och beräkningsgrunder kan variera. Dessutom finns vissa uppskattningar. Det samlade materialet ger dock en god bild av bioenergiindustrin.

Det är en mycket god variation av typ av företag. Skogsägare, bolagsägda, sågverksanknutna, kommunala bolag konkurrerar. Lantmännen blir en allt tyngre aktör och oljebolagen aktiverar sig, framför allt i distributörsleden. Utländsk kapital deltar tillsammans med det svenska. Notera dock att de största blir allt större och de små allt fler.

Det är ingen som behöver vara orolig för brist på konkurrens. Den är hög - men viktigast - Tänk framåt - 2 år minst!

Text och grafik Anders Haaker
Research Jeanette Fogelmark



BRÄNSLELEVERANTÖRSKÄTEN

© Bioenergi		Typ av bränsle/energibärare			OMSÄTTNING BRÄNSLE milj.kr				KOMMENTARER	REGION
FÖRETAG		Trä	Torv	Förädlat	Närvarme (Mkr)	Extern Lever.	Eget bruk	Omsättning totalt		
1	Arizona Chemicals (2)	-	-	Tallbeck	-	449	-	449	Amerikanskt, stor import, tillv. i Sverige	Int. Sver.
2	Naturbränsle (3)	F,G,C	-	-	-	373	-	373	Ägs av skogsägarrörelsen	S,N
3	Sydved Energileveranser (1)	F,G,C	-	-	-	368	-	368	Ägs av Stora och Munksjö,	G,S
4	SCA Skog, Norrbränslen (4)	F,G,C,RT	S,F	B,P	-	355	-	355	Brett sortiment, pellets även från underlev.	S,N
5	SÅBI (5)	G,F,RT,V	-	B,P	-	267	-	267	Sågverksägt, Två pelletsfabriker	G,S
6	SBE Svensk Brikettenergi (7)	-	-	B,P,M	32	224	10	234	Förädlade bränslen i flera fabriker	G,S
7	Råsjö Torv (8)	C,RT	S,F	-	1,6	193	-	193	Dotterbolaget Mebio redovisar separat	G,S,N
8	Södra Skogsenergi (6)	F,G,C,V	S,F	P,B	2	190	-	190	Ägs av skogsägarna	G
9	Härjedalens Mineral (9)	-	-	B	-	169	-	169	Briketter, redovisar nu lägre pris	N
10	Stora Enso (10)	F,G,C	-	-	-	82	34	116		S
11	Skellefteå Kraft (12)	-	-	P	-	100	-	100	Därtill fjärrvärme och kraftverksamhet	S,N
12	Tall Oil (18)	-	-	Tallbeck	-	100	-	100	Tradingföretag, tallbeck	G,S,N
13	Assi Domän SkogTrä (11)	F,G,C	-	-	-	90	10	100	Samma uppgifter som för 2000	Sverige
14	Econova Energy (ny)	G,F,C	-	-	-	90	-	90		G,S
15	Bioenergi i Norrland (14)	-	-	P,M	2	78	6	84	Pelletsproduktion i Härnösand	N
16	SÅTAB (13)	F,C	-	-	76	72	7,5	80	Sågverksförening	S,N
17	Fulghum Fibre Fuels (17)	-	-	P	-	75	-	75	Produktion i Canada, bedömd omsätt.	Int.
18	Vänerbränsle (15)	F,G,C	-	B	-	68	-	68	Samma uppgifter som förra året	S
19	Mebio (16)	C	S	P	-	68	-	68	Dotterbolag till Råsjö, torv o pellets	S,N
20	Bioenergi i Luleå (49)	-	-	P	-	60	-	60	Pelletsproduktion i Luleå	N
21	Norra Skogsägarna (19)	G,F,C	-	-	-	50	10	60	Skogsägarförening	N
22	Agro Oil/Lantmännen (ny)	-	-	B,P	-	55	-	55		G,S,N
23	Forssjö Bruk (25)	G,F,C	-	P	-	42	11	53	Verksamhet i Katrineholm	G,S
24	Gustav Kähr (20)	F	-	M	42	48	-	48	Golvfabrik som säljer bränsle och energi	G
25	Mellanskog Bränsle (21)	C,F,G	-	B,P	48	48	-	48	Främst förädlat samt närvarme	G,S,N
26	REBIO (23)	C	-	B	-	45	-	45	Före detta Sågab TP	nN
27	Sävsjö Trädbränsle (27)	-	-	B,P,M	4	20	25	45	Ägs av Kalmar Energi	G
28	Palmtrans (37)	G,F,C,V	-	-	-	37	-	37	Import från Lettland	G,S
29	Ragn-Sells (26)	RT,C,G	-	B	-	35	-	35	Skaraborgs Bioenergi uppköpt av Ragn-Sells	G
30	Linköpings skogstjänst (31)	G,F	-	-	-	35	-	35		G
31	Agrobränsle (36)	F	-	-	-	34	-	34	Säljer salix utomlands	G,S
32	Anderssons Sågverk (30)	G,F,C	-	B	6	29	5	34		G
33	Derome Bioenergi AB (32)	G,F,C,RT	-	B	-	19	7	26		G
34	MBAB Energi (29)	-	-	B,P	-	22	-	22		N
35	Martinssons Trä (33)	G,F,C	-	-	-	15	7	22	Samma uppgifter som förra året	N
36	Svenska Statoil AB (34)	-	-	P	-	20	-	20	Pelletsfabriker, flera värmecentraler	G,S
37	Gällivare Torv (40)	C	F	-	-	12	-	12	Samma uppgifter som 2000	nN
38	C F Berg & CO (41)	F,C	-	B	-	11	-	11	Stort sågverk	G
39	Moelven Notnäs (38)	C	-	B	-	9	-	9		S
40	Balungstrands Sågverk (ny)	C	-	-	-	5	3	8		S
41	Dalsjö Energi (42)	-	-	B	-	7	-	7		G
42	Gotlands Flis (44)	C	-	-	6,7	4,7	2	6,7		G
43	Lida Timber (43)	C*	-	B*	-	4	1	5		G
44	Cogab (ny)	RT	-	-	-	1,3	-	1,3		G

Lämnar listan

Bobergs Valltork	-	-	P	-	0,06	-	-	0,06	Har slutat göra bränslepelleter	G
EKAB (28)	RT	-	-	-	-	-	-	-	Krossar på entreprenad åt kommuner	G,S
Sangla (24)	-	-	B	-	-	-	-	-	Bränsleproducent i Litauen	
Vapo Energi (35)	F	F,S	-	-	-	-	-	-	Redovisas i Råsjö Torvs siffror	N

Förklaringar

Trä: F = flis C = bark, spån G = grot K = kross RT = Returträ V = ved
 Torv S = stycketorv F = frästorv
 Förädlat B = briketter P = pellets M = pulver

Region

N = Norrland

S = Svealand G = Götaland

* = uppskattat värde

Enkätundersökning över bioenergiföretag som arbetar på den svenska marknaden. För uppgifterna svarar företagen. I vissa lägen har omräkningar och justeringar gjorts. Uppgifterna innehåller sannolikt detaljfel och vissa företag saknas fler industrier och värmeverk som själva importerar borde också vara redovisade. Tabellen ger ändå en god uppfattning av företagen aktiva på den svenska bioenergimarknaden år 2002. För att vara med i tabellen skall man producera och eller importera biobränslen och sälja dessa som bränsle eller färdig värme. Ren fjärrvärme redovisas ej.

©Bioenergi 2003