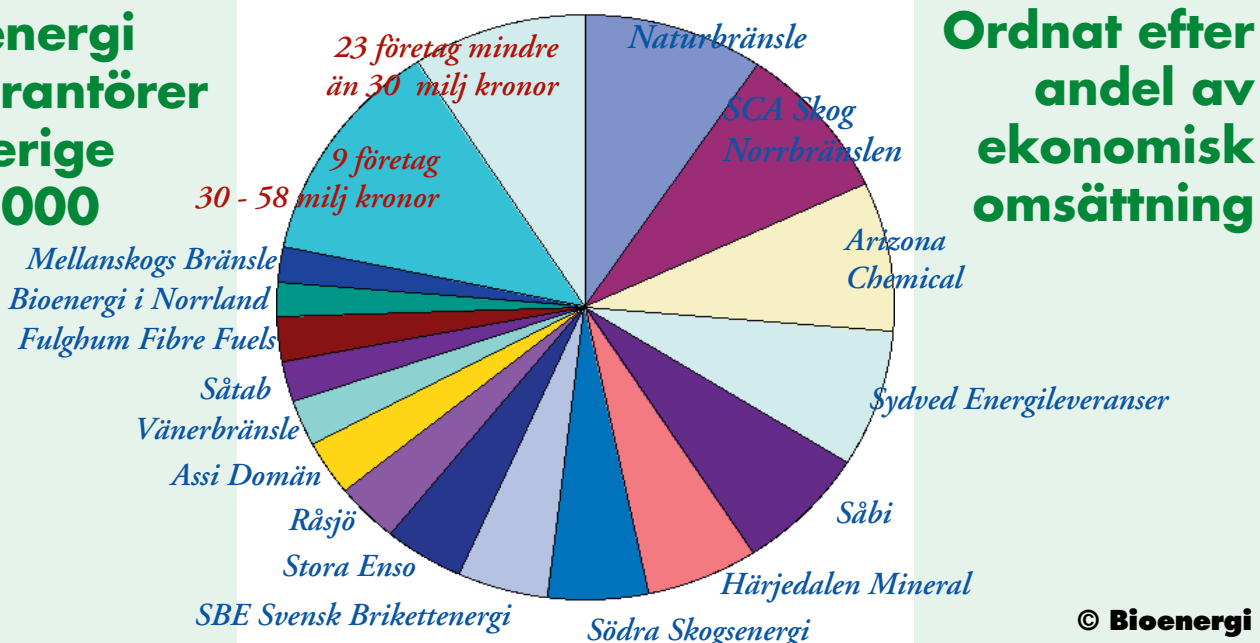


Bioenergi leverantörer i Sverige år 2000



© Bioenergi

Bränsleleverantörerna 2000

Som brukligt redovisar Bioenergi vår egen enkätundersökning till Sveriges bioenergiföretag i årets första nummer. Vi kan konstatera att dynamiken i branschen fortsätter.

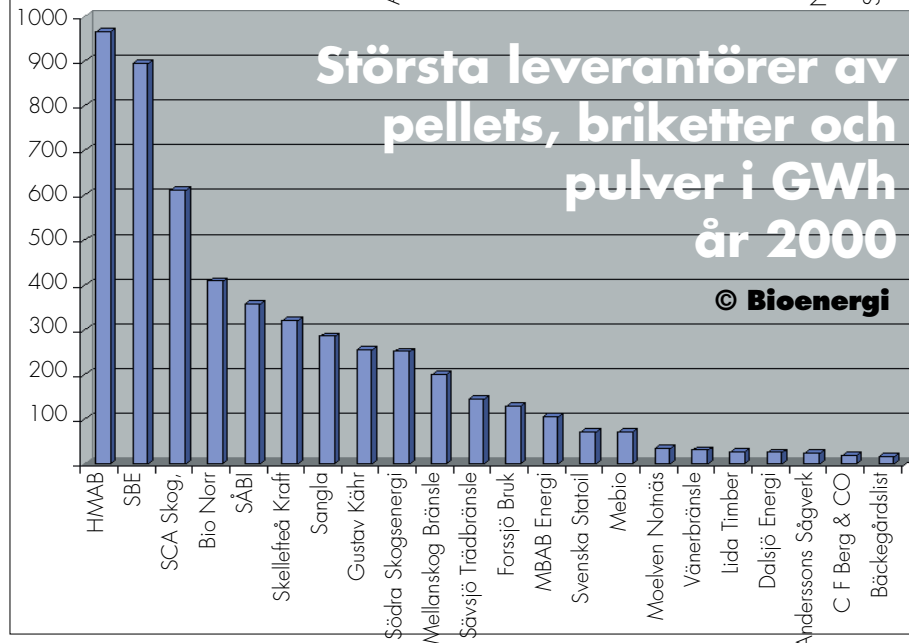
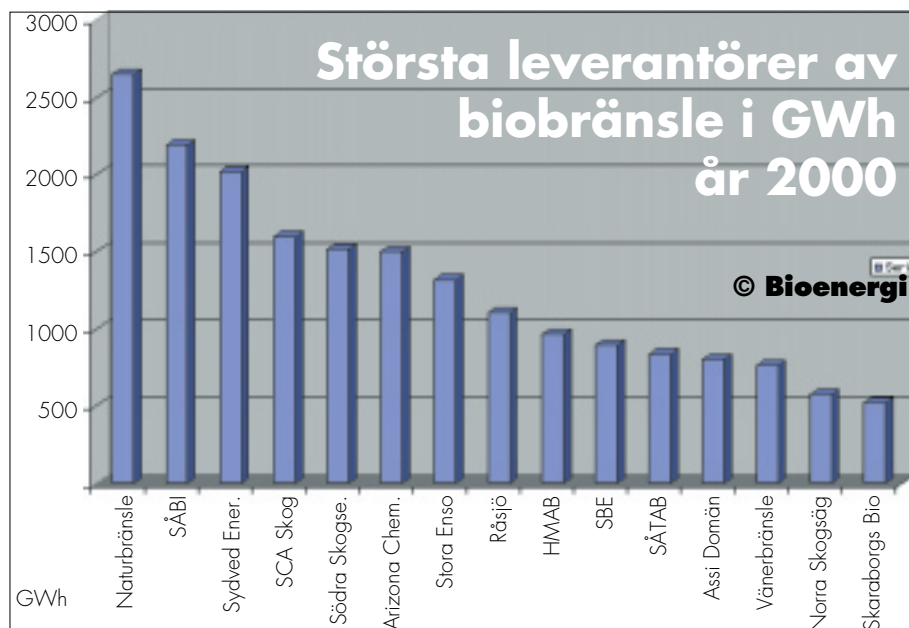
Grotproduktionen minskar under det att handeln med biprodukter ökar. Siffrorna är inte helt fullständig på den punkten utan vissa importströmmar saknas.

Läs också siffrorna med försiktighet. För uppgifterna svarar företagen, och beräkningsgrunder kan variera. Dessutom finns vissa uppskattningar. Ändock ger det samlade materialet en god bild av bioenergiindustrin år 2000.

Det är fortfarande god variation av typ av företag. Skogsägare, bolagsägda, sågverksanknutna, helt privata och kommunala bolag konkurrerar. Utländsk kapital deltar tillsammans med det svenska i företagens aktieböcker.

Det är ingen som behöver vara orolig för brist på konkurrens. Snarare är det risk för en konkurrens till döds - lönsamheten är ofta för låg. Den borde upp för att frigöra resurser till fortsatta investeringar och utveckling.

Text och grafik Lennart Ljungblom
Research Mattias Ljungblom



BRÄNSLELEVERANTÖRSENKÄTEN

© Bioenergi FÖRETAG		Typ av bränsle/energibärande			OMSÄTTNING milj.kr			KOMMENTARER	REGION	
		Trä	Torv	Förädlat	Närvärme (GWh)	Extern Lever.	Eget bruk			Omsättning totalt
1	Naturbränsle (2)	F,G,C	-	-	-	300	-	300	Ökat omsättningen med 20 miljoner kr.	S,sN
2	SCA Skog, Norrbränslen (3)	F,G,C,RT	S,F	B,P	-	266	-	266	Inkl pellets från Luleå, Edsbyn ökat 20 milj.	S,sN,nN
3	Arizona Chemicals (1)	-	-	Tallbeck	-	261	-	261	Amerikanskt, stor import, tillv i Sverige	Int. Sver.
4	Sydved Energileveranser (5)	F,G,C	-	-	-	240	-	240	Köpt Fastbränsle AB. ökat 17 milj.	G,S
5	SÅBI (4)	G,F,RT,V	-	B,P	-	215	-	215	Två pelletsfabriker, minskad omsättning	G,S
6	Härjedalens Mineral (6)	-	-	B	-	186	-	186	Briketter från trä och torv, ökat 40 milj!	Sverige
7	Södra Skogsenergi (7)	F,G,RT,C,V	S,F	P,B	5	165	-	167	Barkpellets ökar, inkl 2 milj närvärme	G,S
8	SBE Svensk Brikettenergi (6)	-	-	B,P,M	93	167	-	167	Inkl 22 milj kr värme samt Ulricehamn	G,S
9	Stora Enso (9)	F,G,C	-	-	-	82	48	130	Egen verksamhet	S
10	Råsjö Torv (10)	F,C,RT	S,F	-	-	103	-	103	Dotterbolaget Mebio redovisar separat	G,S,sN
11	Assi Domän SkogTrä (11)	F,G,C	-	-	Ej med	90	10	100	Samma uppgifter som för 2000	Sverige
12	Vänerbränsle (17)	F,G,C	-	B	-	74	-	74	Försäljning för skogsägarför. och lantmän	G,S
13	SÅTAB (14)	C	-	-	-	73	-	73	Sågverksförening	sN
14	Fulghum Fibre Fuels (13)	-	-	P	-	65*	-	65*	Produktion i Canada, bedömd omsättn.	Int.
15	Bioenergi i Norrland (18)	-	-	P,M	38	62	-	62	Inkl värme till Härnösands nät	sN
16	Mellanskog Bränsle (12)	-	-	B,P	70	60	-	60	Enbart förädlat samt närvärme	S,sN
17	Skaraborgs Bioenergi (16)	G,F,RT,C	-	-	-	58	-	58	Köpta av Ragnsells under året	G,S
18	Gustav Kähr (20)	F	-	M	50+80	52	-	52	Golvfabrik som säljer bränsle och energi	G
19	Norra Skogsägarna (19)	G,F,C	-	-	-	50	-	50	Skogsägarförening	nN
20	Skellefteå Kraft (15)	-	S,F	P	20	49	-	49	Därtill fjärrvärme och kraftverksamhet	S,sN,nN
21	Sågab TP (21)	C	-	B	-	43	-	43	Sågverksförening	nN
22	Mebio (22)	F,C,RT	S,F	P	-	42	-	42	Köpt av Råsjö, startat pelletsfabrik	sN
23	Tall Oil (26)	-	-	Tallbeck	-	*40	-	*40	Trading företag	G,S,sN
24	Sangla (28)	-	-	B	-	40	-	40	Estland, Avser leverans till Söderenergi	S
25	EKAB (27)	RT	-	-	-	30	-	30	Mobil krossning av RT	G,S
26	Anderssons Sågverk (28)	G,F,C	-	B	116	25	4	29	Inklusive värmeleveranser	G
27	Sävsjö Trädbränsle (31)	-	-	B,M	-	20	8	28	Ägs av Kalmar Energi	G
28	Forssjö Bruk (30)	G,F,C,V	-	P	-	20	8	28	Verksamhet i Katrineholm	G,S
29	Linköpings skogstjänst (29)	G,F	-	-	-	25	-	25		G
30	Vapo Energi (35)	F,C	F,S	-	-	24	-	24	Integreras 2001 i Råsjöes verksamhet	nN, sN
31	Martinssons Trä (32)	G,F,C	-	-	-	15,7	5,5	21		nN
32	MBAB Energi (42)	-	-	B,P	-	17	-	17	Stort sågverk	nN
33	Palmtrans (ny)	G,F,C,V	-	-	-	16	-	16	Importerar biobränsle från i Liepaja	G,S
34	Svenska Statoil AB (ny)	-	-	P	15	*15	-	*15	Två pelletsfabriker, flera värmecentraler	G,S
35	Moelven Notnäs (41)	F,C	-	B	-	*14	-	*14		S
36	Kommunbränsle (37)	-	S,F	-	-	13	-	13		sN
37	Gällivare Torv (39)	C	F	-	-	12	-	12		nN
38	Agrobränsle (43)	F	-	-	-	11	-	11	Energiskog (Salix) säljs via Naturenergi	G,S
39	C F Berg & CO (ny)	F,C	-	B	-	10	-	10	Stort sågverk	G
40	Gotlands Flis (38)	G,C	-	-	-	4	1	5		G
41	Dalsjö Energi (ny)	-	-	B	-	4	-	4		G
42	Lida Timber (51)	C*	-	B*	-	3	1	4		G
43	Gransjöverken (48)	G,C	-	-	-	*2	-	*2		G
44	Borås Kommun LFK (52)	G	-	-	-	2	-	2		G
45	Br. Nilsson Flis (ny)	F	-	-	-	2	-	2		G
46	Cogab KB (ny)	RT	-	-	-	2	-	2		G
47	Bäckegårdslist (47)	-	-	B	-	2	-	2		G
48	Bobergs Valltork (ny)	-	-	P	-	1	-	1		G

Förklaringar

Trä: F = flis C = bark, spån G = grott K = kross RT = Returträ V = ved
 Torv S = stycketorv F = frästörv
 Förädlat B = briketter P = pellets M = pulver

Region

nN = norra Norrland sN = södra Norrland
 S = Svealand G = Götaland

* = uppskattat värde

Enkätundersökning över bioenergiföretagen som arbetar på den svenska marknaden. För uppgifterna svarar företagen. I vissa lägen har omräkningar och justeringar gjorts. * betyder uppskattat värde. Uppgifterna innehåller sannolikt detaljfel och vissa företag saknas fler industrier och värmeverk som själva importerar borde också vara redovisade. Tabellen ger ändå en god uppfattning av företagen aktiva på den svenska bioenergimarknaden år 2000. För att vara med i tabellen skall man producera och eller importera biobränslen och sälja dessa som bränsle eller färdig värme. Ren fjärrvärme redovisas ej. ©Bioenergi 2001